



Статистика посещений сайта **ochki.net**

Руководитель проекта: Сергей Габура
Редактор сайта: Чуланова Елена
Статус документа: для общего пользования

Посещаемость OCHKI.net за год выросла на 42%

Суммарное количество просмотренных страниц за отчетный период составляет 2 600 000. Сезонная пиковая активность приходится на март–август.

22 сен 2018 — 21 сен 2019

Сегмент

Визиты, в которых + для людей, у которых +

100% визитов из 1,07 млн

22 сен 2019 — 21 сен 2020

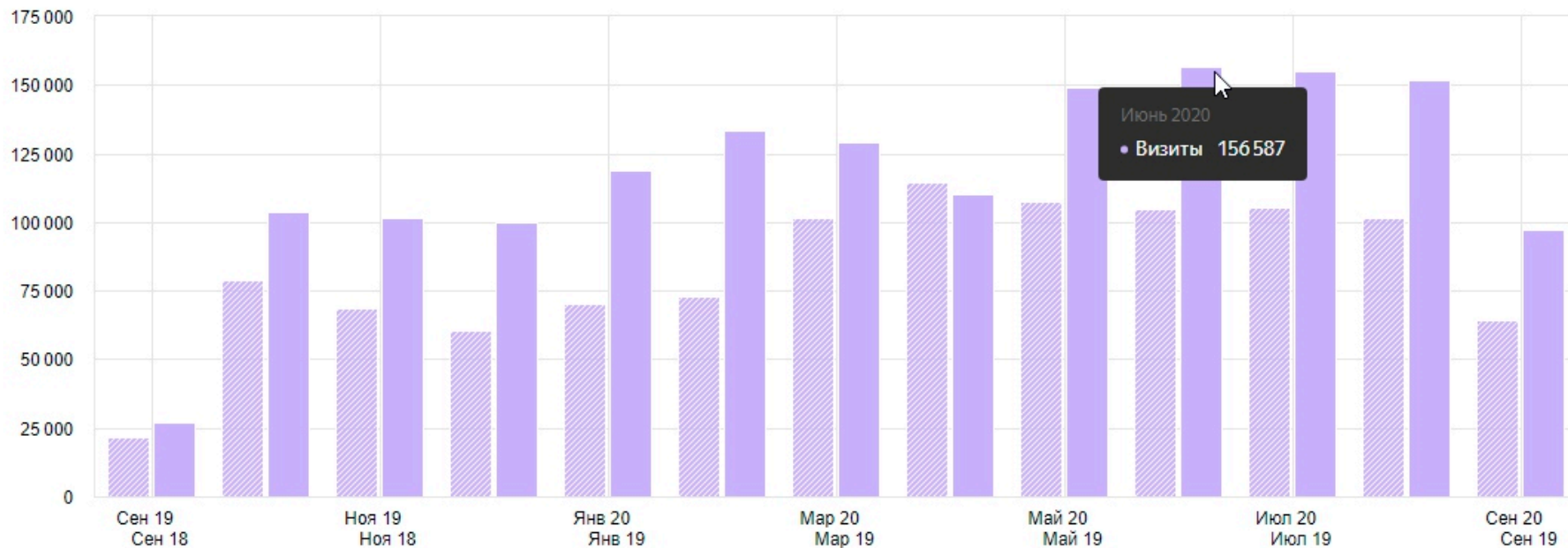
Сегмент

Визиты, в которых + для людей, у которых +

100% визитов из 1,53 млн

Визиты

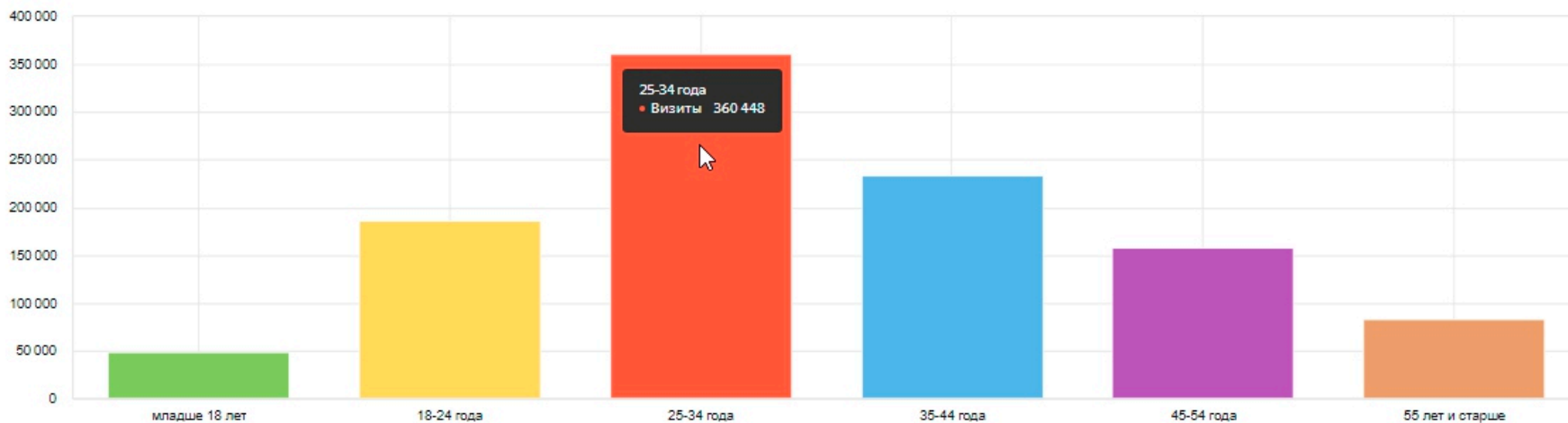
Скрыть график ^



Сегмент трафика по возрасту

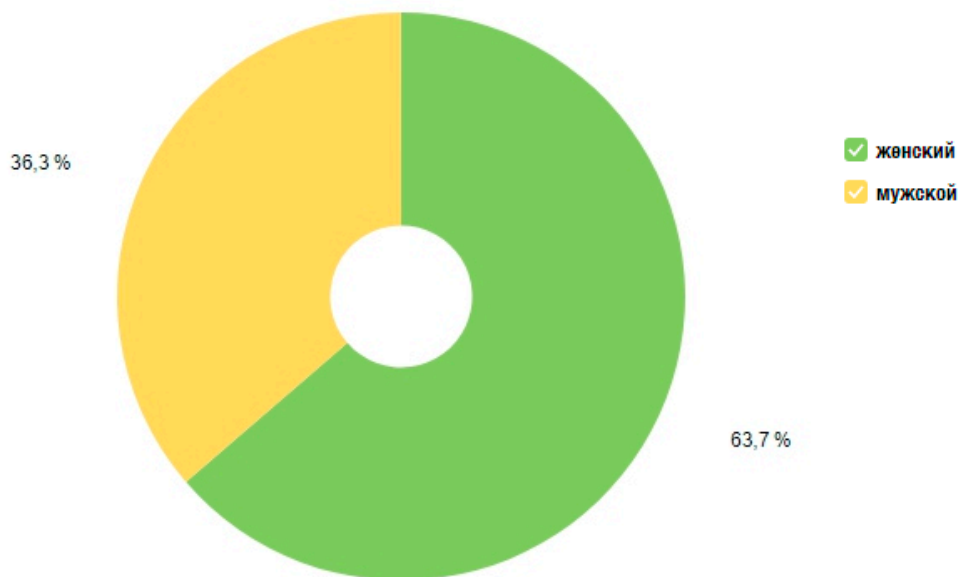
Визиты    

Скрыть график ^



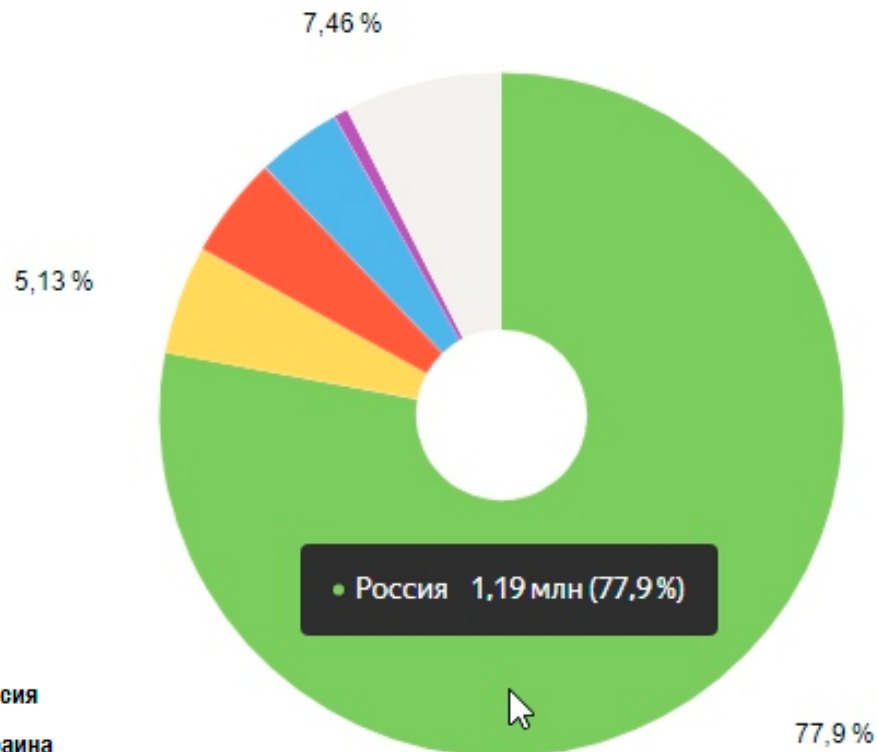
Группировки		Метрики	
<input type="checkbox"/> Скрывать статистически недостоверные данные		Выберите цель	
<input checked="" type="checkbox"/> Возраст ▲		<input checked="" type="radio"/> Визиты	<input type="radio"/> Посетители
<input type="checkbox"/> Итого и средние		<input type="button" value="▼"/> <input type="button" value="%"/> <input checked="" type="button" value="📊"/>	<input type="button" value="▼"/> <input type="button" value="%"/> <input type="button" value="📊"/>
<input type="checkbox"/>	Итого и средние	1,07 млн	813 837
<input checked="" type="checkbox"/>	младше 18 лет	48 739	42 305
<input checked="" type="checkbox"/>	18-24 года	186 089	147 683
<input checked="" type="checkbox"/>	25-34 года	360 448	276 663
<input checked="" type="checkbox"/>	35-44 года	233 714	181 087
<input checked="" type="checkbox"/>	45-54 года	157 877	120 687
<input checked="" type="checkbox"/>	55 лет и старше	83 124	65 892

Сегмент трафика по полу



Группировки	Метрики	Выберите цель
<input checked="" type="checkbox"/> Пол	<input checked="" type="radio"/> Визиты	<input checked="" type="radio"/> Посетители
Итого и средние	1,08 млн	817 411
<input checked="" type="checkbox"/> женский	685 744	513 246
<input checked="" type="checkbox"/> мужской	390 810	305 107

Сегментация трафика по географии с приростом посещаемости в каждом регионе



- ✓ Россия
- ✓ Украина
- ✓ Беларусь
- ✓ Казахстан
- ✓ Германия
- ✓ Остальные



<input type="checkbox"/> Страна, Область, Город	Визиты		Посетители			
	%	▲	%	▲		
<input type="checkbox"/> Итого и средние	1,07 млн	+1.43x	1,53 млн	828 532	+1.44x	1,2 млн
<input type="checkbox"/> Россия	871 667	+1.37x	1,19 млн	669 077	+1.39x	926 893
<input type="checkbox"/> Москва и Московская область	247 736	+1.27x	314 215	191 080	+1.30x	248 725
<input type="checkbox"/> Санкт-Петербург и Ленинградская область	109 941	+1.22x	134 273	81 748	+1.23x	100 802
<input type="checkbox"/> Краснодарский край	39 370	+1.35x	53 010	31 789	+1.33x	42 314
<input type="checkbox"/> Свердловская область	26 021	+1.20x	31 304	20 451	+1.18x	24 118
<input type="checkbox"/> Самарская область	22 857	+1.08x	24 702	17 610	+1.08x	19 016
<input type="checkbox"/> Республика Крым	17 997	+1.30x	23 344	13 523	+1.32x	17 838
<input type="checkbox"/> Новосибирская область	16 513	+1.44x	23 826	12 866	+1.42x	18 260
<input type="checkbox"/> Нижегородская область	16 389	+1.09x	17 909	13 147	+1.11x	14 637
<input type="checkbox"/> Республика Татарстан	14 258	+1.57x	22 373	11 746	+1.56x	18 321
<input type="checkbox"/> Ростовская область	12 728	+1.33x	16 932	9 583	+1.38x	13 184
<input type="checkbox"/> Республика Башкортостан	11 620	+1.49x	17 315	9 269	+1.48x	13 715
<input type="checkbox"/> Приморский край	11 019	-1.13x	9 711	8 989	-1.16x	7 744
<input type="checkbox"/> Челябинская область	10 234	+1.51x	15 450	8 094	+1.51x	12 249
<input type="checkbox"/> Хабаровский край	9 883	+1.11x	10 936	8 015	+1.11x	8 882
<input type="checkbox"/> Воронежская область	8 851	+1.29x	11 447	7 014	+1.29x	9 045

<input type="checkbox"/> Страна, Область, Город	Визиты		Посетители			
	%	▲	%	▲		
<input type="checkbox"/> Итого и средние	1,07 млн	+1.43x	1,53 млн	828 532	+1.44x	1,2 млн
<input type="checkbox"/> Ставропольский край	8 753	+1.58x	13 791	6 754	+1.58x	10 690
<input type="checkbox"/> Саратовская область	8 680	+1.10x	9 580	6 428	+1.14x	7 332
<input type="checkbox"/> Иркутская область	8 354	+1.40x	11 731	6 425	+1.40x	9 020
<input type="checkbox"/> Красноярский край	8 332	+1.35x	11 277	6 282	+1.44x	9 032
<input type="checkbox"/> Пермский край	7 510	+1.28x	9 619	5 854	+1.33x	7 779
<input type="checkbox"/> Волгоградская область	7 299	+1.21x	8 828	5 491	+1.29x	7 078
<input type="checkbox"/> Тверская область	6 863	+1.56x	10 713	5 849	+1.50x	8 759
<input type="checkbox"/> Кемеровская область (Кузбасс)	6 185	+1.38x	8 521	4 640	+1.46x	6 760
<input type="checkbox"/> Омская область	5 800	+1.53x	8 882	4 567	+1.45x	6 625
<input type="checkbox"/> Тюменская область	5 500	+1.40x	7 726	4 224	+1.42x	5 998
<input type="checkbox"/> Калининградская область	5 150	+1.48x	7 616	3 817	+1.56x	5 950
<input type="checkbox"/> Ярославская область	5 067	+1.21x	6 119	3 759	+1.26x	4 755
<input type="checkbox"/> Алтайский край	4 863	+1.49x	7 225	3 733	+1.50x	5 607
<input type="checkbox"/> Ханты-Мансийский автономный округ - Югра	4 852	+1.46x	7 083	3 846	+1.53x	5 883
<input type="checkbox"/> Томская область	4 578	+1.38x	6 325	3 219	+1.55x	4 982
<input type="checkbox"/> Белгородская область	4 408	+1.39x	6 132	3 596	+1.36x	4 896

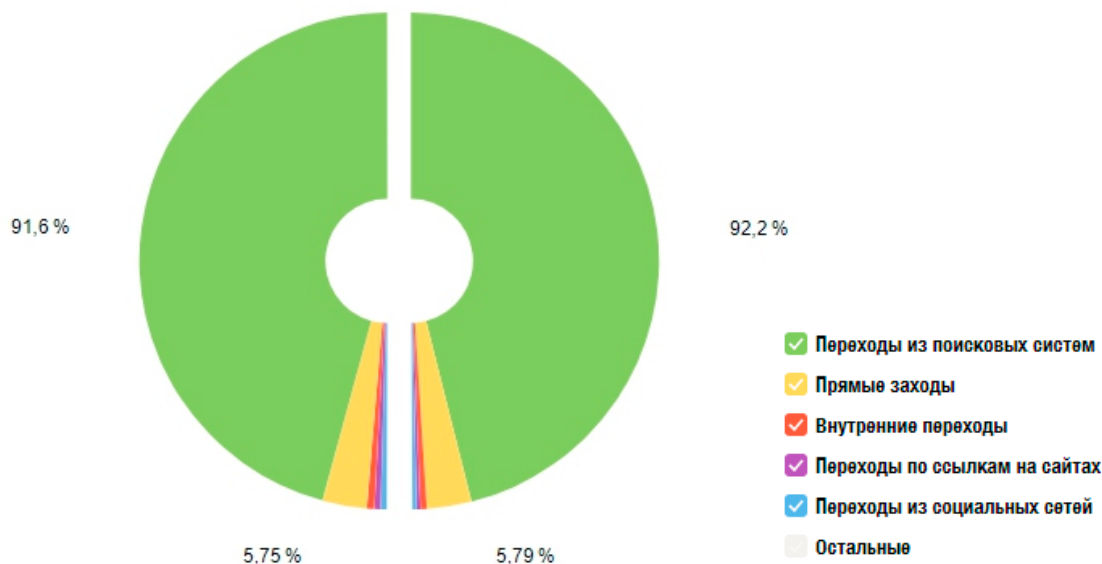


Общее посещение с 22 сентября 2019 по 21 сентября

2020

<input type="checkbox"/> Страна, Область, Город	🕒 Визиты ▾			🕒 Посетители			<input type="checkbox"/> Страна, Область, Город	🕒 Визиты ▾			🕒 Посетители		
	%	📊		%	📊			%	📊		%	📊	
<input type="checkbox"/> Итого и средние	1,07 млн	+1.43x	1,53 млн	828 532	+1.44x	1,2 млн	<input type="checkbox"/> Итого и средние	1,07 млн	+1.43x	1,53 млн	828 532	+1.44x	1,2 млн
<input type="checkbox"/> Владимирская область	4 368	+1.38x	6 048	3 400	+1.40x	4 773	<input type="checkbox"/> Кировская область	3 011	+1.32x	3 962	2 343	+1.39x	3 263
<input type="checkbox"/> Тульская область	4 367	+1.27x	5 560	3 421	+1.32x	4 512	<input type="checkbox"/> Смоленская область	2 416	+1.34x	3 227	2 013	+1.33x	2 682
<input type="checkbox"/> Мурманская область	4 135	+1.45x	6 014	2 727	+1.55x	4 226	<input type="checkbox"/> Курская область	2 412	+1.48x	3 579	1 904	+1.50x	2 853
<input type="checkbox"/> Удмуртская Республика	4 027	+1.44x	5 796	3 440	+1.43x	4 914	<input type="checkbox"/> Республика Карелия	2 299	+1.41x	3 231	1 813	+1.44x	2 608
<input type="checkbox"/> Ивановская область	3 871	+1.32x	5 118	3 131	+1.26x	3 937	<input type="checkbox"/> Тамбовская область	2 142	+1.36x	2 907	1 566	+1.44x	2 251
<input type="checkbox"/> Чувашская Республика	3 788	+1.31x	4 966	2 904	+1.30x	3 774	<input type="checkbox"/> Брянская область	2 089	+1.47x	3 070	1 669	+1.54x	2 578
<input type="checkbox"/> Оренбургская область	3 782	+1.51x	5 717	2 980	+1.53x	4 545	<input type="checkbox"/> Республика Саха (Якутия)	2 046	+1.80x	3 688	1 713	+1.80x	3 086
<input type="checkbox"/> Ульяновская область	3 639	+1.49x	5 421	2 743	+1.53x	4 194	<input type="checkbox"/> Астраханская область	2 037	+1.68x	3 430	1 617	+1.77x	2 862
<input type="checkbox"/> Липецкая область	3 568	+1.39x	4 944	2 834	+1.37x	3 891	<input type="checkbox"/> Орловская область	1 972	+1.40x	2 753	1 530	+1.35x	2 058
<input type="checkbox"/> Вологодская область	3 521	+1.36x	4 798	2 725	+1.42x	3 858	<input type="checkbox"/> Костромская область	1 759	+1.29x	2 265	1 338	+1.33x	1 781
<input type="checkbox"/> Республика Коми	3 459	+1.31x	4 539	2 532	+1.32x	3 344	<input type="checkbox"/> Псковская область	1 637	+1.31x	2 152	1 261	+1.37x	1 732
<input type="checkbox"/> Республика Дагестан	3 420	+1.88x	6 436	2 779	+1.86x	5 174	<input type="checkbox"/> Республика Марий Эл	1 611	+1.46x	2 349	1 239	+1.51x	1 871
<input type="checkbox"/> Пензенская область	3 355	+1.27x	4 259	2 621	+1.26x	3 301	<input type="checkbox"/> Сахалинская область	1 598	+1.64x	2 626	1 236	+1.68x	2 081
<input type="checkbox"/> Рязанская область	3 319	+1.29x	4 273	2 573	+1.32x	3 385	<input type="checkbox"/> Республика Бурятия	1 597	+1.50x	2 395	1 254	+1.62x	2 031
<input type="checkbox"/> Архангельская область	3 072	+1.40x	4 309	2 153	+1.53x	3 289	<input type="checkbox"/> Забайкальский край	1 505	+2.24x	3 372	1 246	+2.22x	2 763
<input type="checkbox"/> Калужская область	3 071	+1.49x	4 564	2 496	+1.50x	3 755	<input type="checkbox"/> Республика Мордовия	1 503	+1.44x	2 168	1 258	+1.42x	1 792

Аудитория OCHKI.net – 92% из поисковых систем, 6% - прямые заходы



Источники трафика	Метрики		Выберите цель			
	Визиты	Посетители	Визиты	Посетители		
Итого и средние	1,07 млн	+1.43x	1,53 млн	828 807	+1.44x	1,2 млн
Переходы из поисковых систем	981 917	+1.44x	1,41 млн	763 327	+1.45x	1,11 млн
Прямые заходы	61 709	+1.44x	88 720	48 749	+1.49x	72 480

Сегментация трафика по интересам

